

	★	★★	★★★
	★	★★	★★★
Planposten GK Lehg.	★	★★	★★★
Planposten ZK Lehg.	★★	★★★	★★★★
Stv.-Wahl	★	Wahl	★★



★★★	★★★	★★★	★★★	★★
★★★	★★★	★★★	★★★	Wahl
★	★	★	★	★
		Planposten GK Lehg.	Planposten ZK Lehg.	Stv.-Wahl

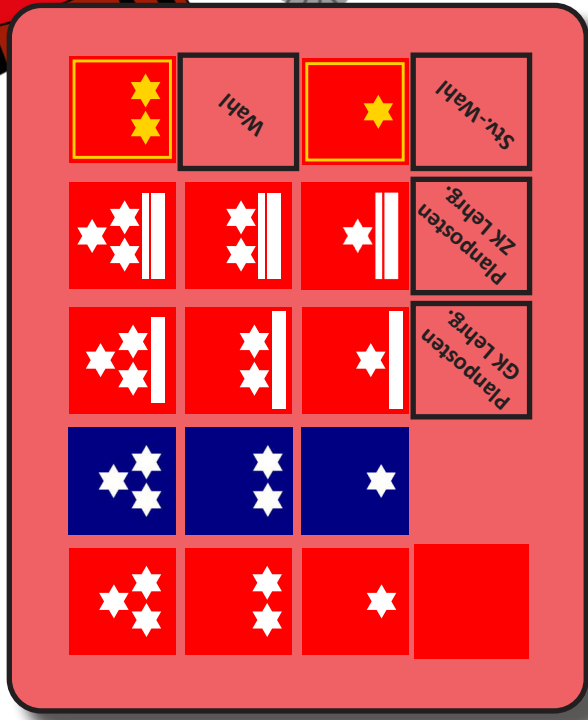
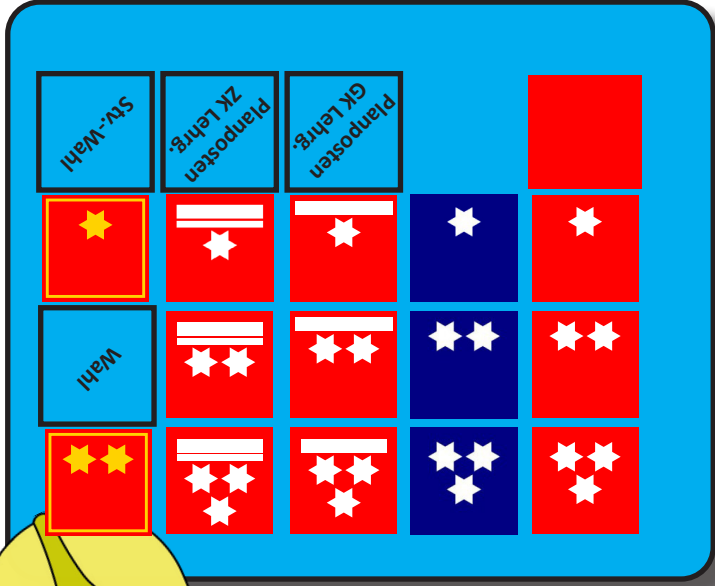
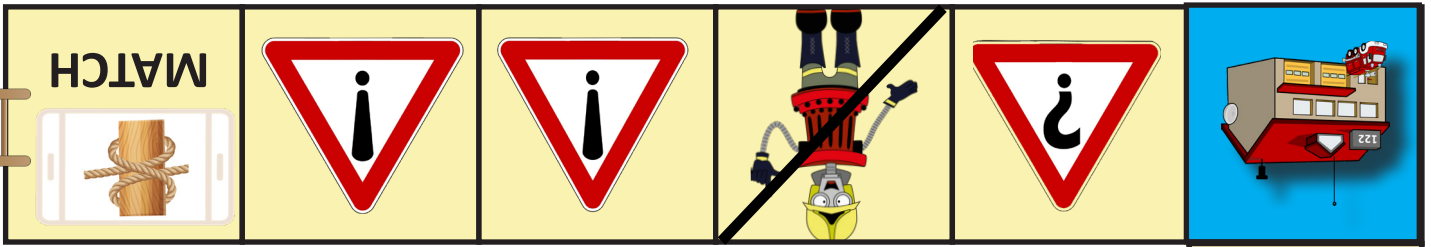
SILBER

FEUERWEHR JUGEND KÄRNTEN
Sei dabei!

FEUERWEHR JUGEND KÄRNTEN
Sei dabei!

BRONZE





Welche Aufgaben hat die Feuerwehr?

Retten
Bergen
Löschen
Schützen

BRONZE 01

Welche Feuerwehrformen gibt es?

Freiwillige Feuerwehren
Berufsfeuerwehren
Betriebsfeuerwehren

BRONZE 02

Aus welchen Mitgliedern besteht die Feuerwehr?

Mitglieder in FJ-Gruppen
Mitglieder auf Probe
Aktive Mitglieder
Nicht aktive Mitglieder
Ehrenmitglieder

BRONZE 03

Wie gliedert sich die Ausbildung der Feuerwehrmitglieder?

Ausbildung
- in der Feuerwehr
- im Bezirk
- an der Landesfeuerweherschule

BRONZE 04

Welche Voraussetzungen muss ein Mitglied der Feuerwehrjugend haben?

Das Alter muss zwischen dem 10. und 15. Geburtstag liegen und man muss körperlich und geistig fit sein.

BRONZE 05

Wie hat sich das Feuerwehrmitglied im Dienst zu verhalten?

- Bei Alarmierung - muss das aktive Mitglied zum Einsatz ausrücken.
- Teilnahme an Übungen, Schulungen und sonstigen Tätigkeiten
 - Kameradschaft
 - Gutes Benehmen
- Befehle von Vorgesetzten sind zu befolgen

BRONZE 06

Wie erfolgt der Eintritt in die Feuerwehr?

Eintritt und Austritt sind freiwillig, dazwischen liegt die Pflicht!

BRONZE 07

Wie gliedert sich die Bekleidung der Freiwilligen- und Betriebsfeuerwehren?

Dienstbekleidung (Ausgehuniform)
Einsatzbekleidung

BRONZE 08

In welcher Vorschrift ist die Bekleidung für die Mitglieder der Feuerwehr geregelt?

In der Verordnung des Kärntner Landesfeuerwehrverbandes.

BRONZE 09

Aus welchen Bekleidungsstücken besteht die Dienstbekleidung?

Dienstmütze, Diensthemd, Krawatte, Dienstpullover, Dienstbluse, Diensthose oder -rock, Leibriemen od. Textilgürtel, Socken od. Strümpfe, Dienstschuhe, Dienstmantel, Uniformjacke, Diensthandschuhe, Fleecejacke, Softshelljacke

10

Aus welchen Bekleidungs- und Ausrüstungsgegenständen besteht die Einsatzbekleidung?

Feuerwehrhelm, Arbeitsbergmütze oder Baseballmütze, Einsatzanzug, Pullover, Schutzjacke, Schutzhose, Feuerwehrgurt, Feuerwehrsicherheitsstiefel, Feuerwehrsicherheitshandschuhe

BRONZE 11

Welche Mannschaftsdienstgrade gibt es?

Probefeuwehrmann
Feuerwehrmann
Oberfeuerwehrmann
Haufeuerwehrmann

12

BRONZE

Beschreibe den Dienstgrad:

Probefeuwehrmann



BRONZE 13

Beschreibe den Dienstgrad:

Feuerwehrmann



BRONZE 14

Beschreibe den Dienstgrad:

Oberfeuerwehrmann



BRONZE 15

Beschreibe den Dienstgrad:

Hauptfeuerwehrmann



BRONZE 16

Welche Feuerwehrjungenddienstgrade gibt es?

1. Erprobung
 2. Erprobung
 3. Erprobung
 4. Erprobung
- GruppenkommandantFJ

BRONZE 17

Beschreibe den Dienstgrad:

1. Erprobung



BRONZE 18

Beschreibe den Dienstgrad:

2. Erprobung



BRONZE 19

Beschreibe den Dienstgrad:

3. Erprobung



BRONZE 20

Beschreibe den Dienstgrad:

4. Erprobung



BRONZE 21

Welche Bekleidungsstücke gibt es für die Feuerwehrjugend?

Jugenduniformbluse und -hose, Hosengürtel, Arbeitsbergmütze oder Baseballkappe, Aufschiebeschlaufen, Jugendhelm, Überbekleidung (rot), Schuhe, T-Shirt oder Polo (blau)

BRONZE 22

Welche Bezeichnung haben die wichtigsten Feuerwehrfahrzeuge?

Löschfahrzeug (LF)
Tanklöschfahrzeug (TLF)
Sonderfahrzeuge
(zB: Gefährliche Stoffe Fahrzeug GSF, Drehleiter mit Korb DLK, Schweres Rüstfahrzeug mit Kran SRFK)

BRONZE 23

Welche Arten von Schläuche unterscheidet man?

Saugschläuche
Druckschläuche

BRONZE 24

Wofür verwendet man Saugschläuche?

Zum Ansaugen von Wasser. Diese werden an der Pumpe angekuppelt.

BRONZE 25

Warum befindet sich im Saugschlauch eine Drahtspirale?

Damit das Zusammenziehen des Schlauches verhindert wird. Es entsteht dabei ein Unterdruck.

BRONZE 26

Welchen Zweck hat beim Saugschlauch die äußere Leine?

Die Leine dient als Schutz des Saugschlauches.

BRONZE 27

Welche Funktion haben Druckschläuche?

Druckschläuche dienen zur Förderung von Löschmittel.

BRONZE 28

Was zählt alles zum Schlauchzubehör?

Kupplungsschlüssel
Schlauchhalter
Schlauchträger
Schlauchbrücken
Schlauchschellen

BRONZE 29

Welche Aufgabe hat eine Schlauchbrücke?

Sie dient zum Schutz der Schlauchleitung auf Straßen

BRONZE 30

Erkläre den Unterschied zwischen Schlauchhalter und Schlauchträger?

Schlauchhalter = dient dem Befestigen von gefüllten Schläuchen

Schlauchträger = dient zum Tragen von Schläuchen

BRONZE 31

In welche vier Gruppen werden Kupplungen eingeteilt?

Schlauchkupplung
Festkupplung
Blindkupplung
Übergangsstücke

BRONZE 32

In welche Größen werden Übergangsstücke eingeteilt?

A-B
B-C
C-D
Sondergrößen
(zB Güllefass)

BRONZE 33

Welche Saugkopfgrößen gibt es?

A
B
C

BRONZE 34

Wo werden Sammelstücke eingesetzt?

Um zum Beispiel zwei B-Druckleitungen auf eine A-Leitung zusammenzufassen.

BRONZE 35

Welche Arten von Verteilern gibt es?

Niederschraubverteiler
Kugelhahnverteiler

BRONZE 36

Welche Aufgabe hat der Verteiler?

Aufteilung einer Zubringerleitung in mehrere Löschleitungen

BRONZE 37

Wozu dient ein Strahlrohr?

Mit dem Strahlrohr können verschiedene Strahlformen erzeugt werden.
(Vollstrahl, Sprühstrahl)

BRONZE 38

Welche Arten von Strahlrohren gibt es?

Mehrzweckstrahlrohr ohne Mannschutzbrause

Mehrzweckstrahlrohr mit Mannschutzbrause

Hohlstrahlrohr

Hochdruck Nebelpistole

BRONZE 39

Wozu wird das Hydro Schild eingesetzt?

Abschirmung von Flammen, Rauch, Wärmestrahlung, giftigen Gasen oder explosiven Dämpfen

hoher Wasserverbrauch

BRONZE 40

Warum wird der Stützkrümmer verwendet?

Bei Verwendung eines Stützkrümmers werden am B-Rohr statt 4 Mann nur noch 2 Mann benötigt

BRONZE 41

Wie heißen die wichtigsten Seilknoten?

Kreuzklank

Zimmermannsklank
Kreuzklank und halber Schlag

Rechter Knoten

Weberknoten

BRONZE 42

Was versteht man unter dem Begriff der „Erste Löschhilfe“?

Jene Maßnahmen, die vor Eintreffen der Feuerwehr von Einzelpersonen mit Kleinlöschgeräten gesetzt werden.

BRONZE 43

Welche Kleinlöschgeräte gibt es?

Handfeuerlöscher
Löschdecke
Wandhydrant
Einreißhaken
Kübelpritze
Feuerpatsche

BRONZE 44

Wozu verwendet man eine Löschdecke?

Zum Abstickten von Kleinbränden

BRONZE 45

Wozu verwendet man eine Kübelpritze?

- zur Brandbekämpfung von Kleinbränden

- Nachlöscharbeiten

BRONZE 46

Welche Arten von Handfeuerlöschern gibt es?

Nasslöscher
Schaumlöscher
Pulverlöscher
Kohlendioxidlöscher
Fettbrandlöscher

BRONZE 47

Wann sind Handfeuerlöscher zu überprüfen?

Alle 2 Jahre

BRONZE 48

Welche Arten von Funkgeräten gibt es?

Handfunkgeräte
Fahrzeugfunkgeräte
Funkfixstationen

BRONZE 49

Welche Bedienelemente gibt es an Funkgeräten?

Kanalwahlschalter
Ein-/Ausschalter
Lautstärkenregler
Ruftontaste
Sprechtaste

BRONZE 50

Welche Funkkanäle gibt es?

Kanal 1
Kanal 2
Kanal 3

BRONZE 51

Wann darf der Kanal 1 verwendet werden?

Abschnitts- und Arbeitskanal

Funkgespräche bei Einsätzen und Übungen

BRONZE 52

Wann darf der Kanal 2 verwendet werden?

Bezirks- und Alarmierungskanal

Funkgespräche zur LAWZ
Alarmierung der Kärntner Feuerwehren

BRONZE 53

Wann darf der Kanal 3 verwendet werden?

Landesweiter Arbeitskanal

Funkgespräch bei größeren Einsätzen wenn der Einsatzleiter es anordnet.

BRONZE 54

Wie erfolgt die Alarmierung der Feuerwehr?

Notrufnummer 122
↓
Alarmierung der Feuerwehr mittels Sirene oder Ruftonempfänger
↓
Zusätzliche Alarm-SMS

BRONZE 55

Wie wird die Hörbarkeit beurteilt?

sehr gut

brauchbar

unbrauchbar

BRONZE 56

Was muss ein Notruf beinhalten?

Wer spricht?
Was ist passiert?
Wo wird die Feuerwehr gebraucht?
Wie? (besondere Hinweise)

BRONZE 57

Wie lautet die Notrufnummer der Feuerwehr?

122

BRONZE 58

Nenne die Reihenfolge bei Rettungseinsätzen?

Menschenrettung
Tierrettung
Rettung von Sachwerten
Brandbekämpfung

BRONZE 59

Beschreibe das Sirensignal für den Feuerwehreinsatz?

3x15 sec Dauerton mit
2x7 sec Unterbrechung

BRONZE 60



Hebe diese Karte auf
du wirst sie noch
benötigen

PLANPOSTEN

1



Hebe diese Karte auf
du wirst sie noch
benötigen

PLANPOSTEN

2



Hebe diese Karte auf
du wirst sie noch
benötigen

PLANPOSTEN

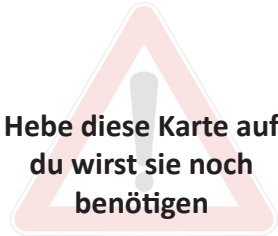
3



Hebe diese Karte auf
du wirst sie noch
benötigen

PLANPOSTEN

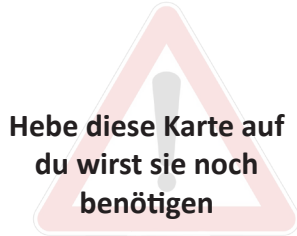
4



Hebe diese Karte auf
du wirst sie noch
benötigen

PLANPOSTEN

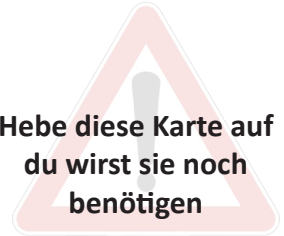
5



Hebe diese Karte auf
du wirst sie noch
benötigen

PLANPOSTEN

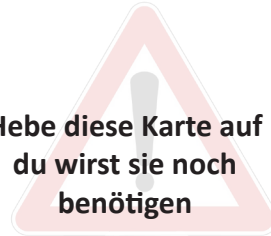
6



Hebe diese Karte auf
du wirst sie noch
benötigen

PLANPOSTEN

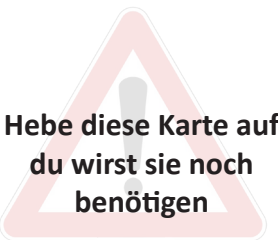
7



Hebe diese Karte auf
du wirst sie noch
benötigen

PLANPOSTEN

8



Hebe diese Karte auf
du wirst sie noch
benötigen

**KOMMANDANTEN
WAHL**

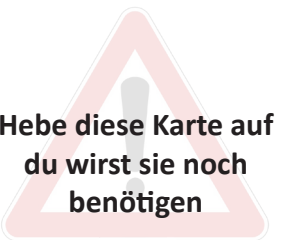
9



Hebe diese Karte auf
du wirst sie noch
benötigen

**KOMMANDANTEN
WAHL**

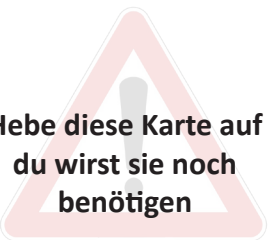
10



Hebe diese Karte auf
du wirst sie noch
benötigen

**KOMMANDANTEN
WAHL**

11



Hebe diese Karte auf
du wirst sie noch
benötigen

**KOMMANDANTEN
WAHL**

12



Du übernimmst
den
Posten des

SCHRIFTFÜHRERS

13



Du übernimmst
den
Posten des

SCHRIFTFÜHRERS

14



Du übernimmst
den
Posten des

KASSIERS

15



Du übernimmst
den
Posten des

KASSIERS

16



BEFÖRDERUNG

bei der
Jahreshaupt-
versammlung

17



BEFÖRDERUNG

bei der
Jahreshaupt-
versammlung

18



BEFÖRDERUNG

bei der
Jahreshaupt-
versammlung

19



BEFÖRDERUNG

bei der
Jahreshaupt-
versammlung

20



Du musst zur
Atemschutz-
untersuchung

**1x
AUSSETZEN**

21



Du musst zur
Atemschutz-
untersuchung

**1x
AUSSETZEN**

22



Du musst zur
Atemschutz-
untersuchung

**1x
AUSSETZEN**

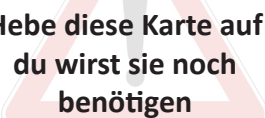
23



Du musst zur
Atemschutz-
untersuchung

**1x
AUSSETZEN**


24



Hebe diese Karte auf
du wirst sie noch
benötigen

**BEFREIT DICH
VOM
AUSSETZEN**


25



Hebe diese Karte auf
du wirst sie noch
benötigen

**BEFREIT DICH
VOM
AUSSETZEN**


26



Hebe diese Karte auf
du wirst sie noch
benötigen

**BEFREIT DICH
VOM
AUSSETZEN**

27



Hebe diese Karte auf
du wirst sie noch
benötigen

**BEFREIT DICH
VOM
AUSSETZEN**

28



Gehe um

5 Felder

zurück

29



Gehe um

5 Felder

zurück

30



Gehe um

5 Felder

zurück

31




Gehe um

5 Felder

zurück

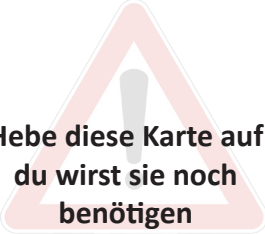
32



Hebe diese Karte auf
du wirst sie noch
benötigen

**GRUPPEN-
KOMMANDANTEN-
LEHRGANG**


33



Hebe diese Karte auf
du wirst sie noch
benötigen

**GRUPPEN-
KOMMANDANTEN-
LEHRGANG**


34



Hebe diese Karte auf
du wirst sie noch
benötigen

**GRUPPEN-
KOMMANDANTEN-
LEHRGANG**

35



Hebe diese Karte auf
du wirst sie noch
benötigen

**GRUPPEN-
KOMMANDANTEN-
LEHRGANG**

36



Hebe diese Karte auf
du wirst sie noch
benötigen

**ZUGS-
KOMMANDANTEN-
LEHRGANG**

37



Hebe diese Karte auf
du wirst sie noch
benötigen

**ZUGS-
KOMMANDANTEN-
LEHRGANG**

38



Hebe diese Karte auf
du wirst sie noch
benötigen

**ZUGS-
KOMMANDANTEN-
LEHRGANG**

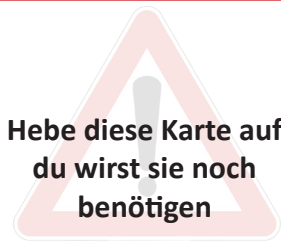
39



Hebe diese Karte auf
du wirst sie noch
benötigen

**ZUGS-
KOMMANDANTEN-
LEHRGANG**

40



Hebe diese Karte auf
du wirst sie noch
benötigen

**KOMMANDANTEN
STELLVERTRETER
WAHL**

41



Hebe diese Karte auf
du wirst sie noch
benötigen

**KOMMANDANTEN
STELLVERTRETER
WAHL**

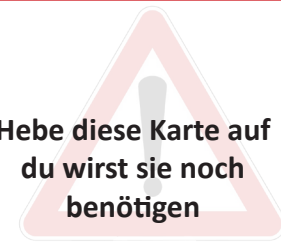
42



Hebe diese Karte auf
du wirst sie noch
benötigen

**KOMMANDANTEN
STELLVERTRETER
WAHL**

43



Hebe diese Karte auf
du wirst sie noch
benötigen

**KOMMANDANTEN
STELLVERTRETER
WAHL**

44

